

Eintrittsgutscheine zur glasstec 2010

glasstec

INTERNATIONAL TRADE FAIR FOR GLASS
PRODUCTION • PROCESSING • PRODUCTS

DÜSSELDORF, GERMANY
28.09. – 01.10.2010
www.glasstec.de



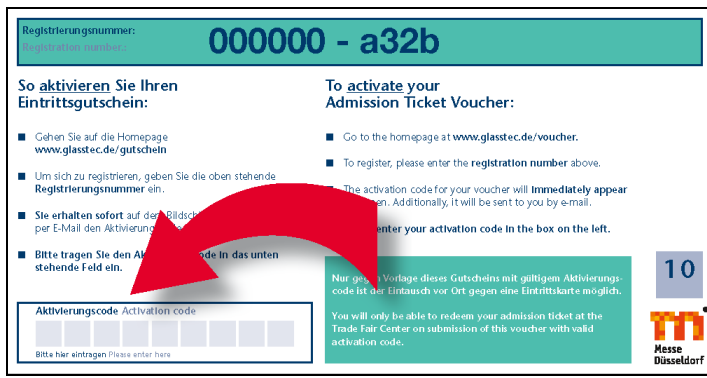
Sehr geehrte Damen und Herren,

wir haben Ihnen einen Eintrittsgutschein zur glasstec 2010 zugeschickt, mit dem Sie kostenlos die Messe besuchen können. Damit dieser Gutschein gültig wird, müssen Sie ihn im Internet auf dem glasstec Portal zuvor aktivieren.

Der Vorteil:

Online aktivierte Gutscheine helfen, Warteschlangen an den Kassen und Eingängen zu vermeiden, die in der Vergangenheit durch fehlerhafte oder nicht ausgefüllte Gutscheine entstanden sind.

Außerdem erhalten Sie als registrierter Besucher einen persönlichen Zugang zum glasstec-Portal, wo Sie mit Hilfe kostenloser Tools den Messebesuch professionell vorbereiten können. Wie Sie den Gutschein ausfüllen, erklären wir Ihnen nachstehend in drei Schritten. Denken Sie aber auf jeden Fall daran, den aktivierten Gutschein zur Messe mitzubringen, wo er vor Ort in eine reguläre Eintrittskarte umgetauscht wird. Der Gutschein gilt selbstverständlich als Ticket für die Hinfahrt mit allen VRR-Verkehrsmitteln zweiter Klasse (ohne Zuschläge).

 <p>The screenshot shows the activation page with the registration number 000000 - a32b. It includes instructions in German and English on how to activate the voucher online. A red arrow points to the registration number field.</p>	<h3>1. Registrierungsnummer eingeben</h3> <p>Besuchen Sie im Internet die folgende Seite:</p> <p>http://www.glasstec.de/gutschein</p> <p>Geben Sie dort bitte in das vorgesehene Feld die Registrierungsnummer ein, wie sie auf dem Eintrittsgutschein angegeben ist. Der Eintrittsgutschein liegt diesem Schreiben bei. Die Nummer finden Sie auf der Rückseite des Gutscheins.</p>
 <p>The screenshot shows a registration form with the following fields: Anrede * (Herr), Titel, Nachname *, Vorname *, Firma *, Straße / Nr./ Postfach*, PLZ *, and Ort *. There are also dropdown menus for Anrede and Titel.</p>	<h3>2. Persönliche Daten eingeben</h3> <p>Eingeblendet wird der Aussteller, der Sie zum kostenlosen Besuch der glasstec eingeladen hat. Füllen Sie bitte nun das Formular aus. (Bitte beachten Sie, dass die mit * gekennzeichneten Felder Pflichtfelder sind.)</p> <p>Mit dem Klick auf „Registrierung abschließen“ erzeugen Sie den gültigen Aktivierungscode.</p>
 <p>The screenshot shows the activation page with the registration number 000000 - a32b. It includes instructions in German and English on how to activate the voucher online. A red arrow points to the activation code field.</p>	<h3>3. Gutschein einlösen</h3> <p>Nach erfolgreicher Registrierung schicken wir den Aktivierungscode und die Zugangsdaten zum glasstec Portal an die von Ihnen angegebene E-Mail-Adresse.</p> <p>Tragen Sie nun den Aktivierungscode in das entsprechende Feld auf Ihrem Gutschein ein. Mit dem vollständig ausgefüllten Gutschein erhalten Sie an den Ticketschaltern der Messe Düsseldorf Ihre kostenlose Eintrittskarte zur glasstec.</p>